

Hoeveel mollaas en gronddoekpennen heeft u nodig?

Bereken aan de hand van dit formulier eenvoudig de hoeveelheid mollaas en gronddoekpennen dat u nodig heeft.

Hoeveelheid mollaas:

Aantal M² tuin (lengte x breedte)

10% extra (overlapping en snijverlies)

Totaal aantal M² mollaas

U heeft nu uitgerekend hoeveel M² gaas u nodig heeft. Het is belangrijk om het mollaas goed vast te zetten aan de randen met gronddoekpennen. Hier kunnen de mollen immers uw net gelegen of ingezaaide gazon betreden.

Hoeveelheid gronddoekpennen:

Om uit te rekenen hoeveel gronddoekpennen u nodig heeft dient u de omtrek van uw gazon te berekenen. Ongeveer om de 0.75 meter kunt u een gronddoekpen plaatsen.


Hieronder kunt u berekenen hoeveel gronddoekpennen u nodig heeft:

Omtrek delen door 0,75

Omtrek berekenen bij **vierkant/rechthoek**:

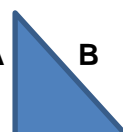
Meet de lengte en de breedte.

Omtrek = twee keer lengte + twee keer breedte.

B
 **L** : 0,75 =


Omtrek berekenen bij **driehoek**:

Meet zijde A, B en C. De omtrek = A + B + C

A **B**
 : 0,75 =

Omtrek berekenen **cirkel**:

Pi (3,14) x de diameter (doorsnede cirkel) óf
2 x pi (3,14) x de straal (van rand tot midden cirkel)

 : 0,75 =

Wanneer u besteld dan krijgt u van ons direct 5% korting op uw bestelling. U dient hiervoor in de winkelwagen de kortingscode 'demoldebaas' in te voeren.

Wij danken u alvast voor uw bestelling!

Het team van Schreuder E-Commerce (Mollenshop.com)

Wanneer u nog vragen heeft bel de Klantenservice **T: +31 (0)182-756629**